

ESTUDIO SOBRE CONTEXTO SOCIOPOLÍTICO Y SOCIOECONÓMICO TOTAL PAÍS

INFORME FINAL

16 de abril 2020

GESTIONES DE GOBIERNO



Total país – Abril 2020

Informe de uso exclusivo para Jorge Fontevicchia

Crecimiento frente a principios de marzo

■ Positiva ■ Negativa ■ No sabe

0% 10% 20% 30% 40% 50% 60% 70% 80% 90% 100%

Gestión del Presidente
Alberto Fernández -
total país



26▲
%

Gestión del Jefe de
Gobierno Horacio
Rodríguez Larreta - Sólo
CABA



17▲
%

Gestión del Gobernador
de PBA Axel Kicillof -
Sólo PBA



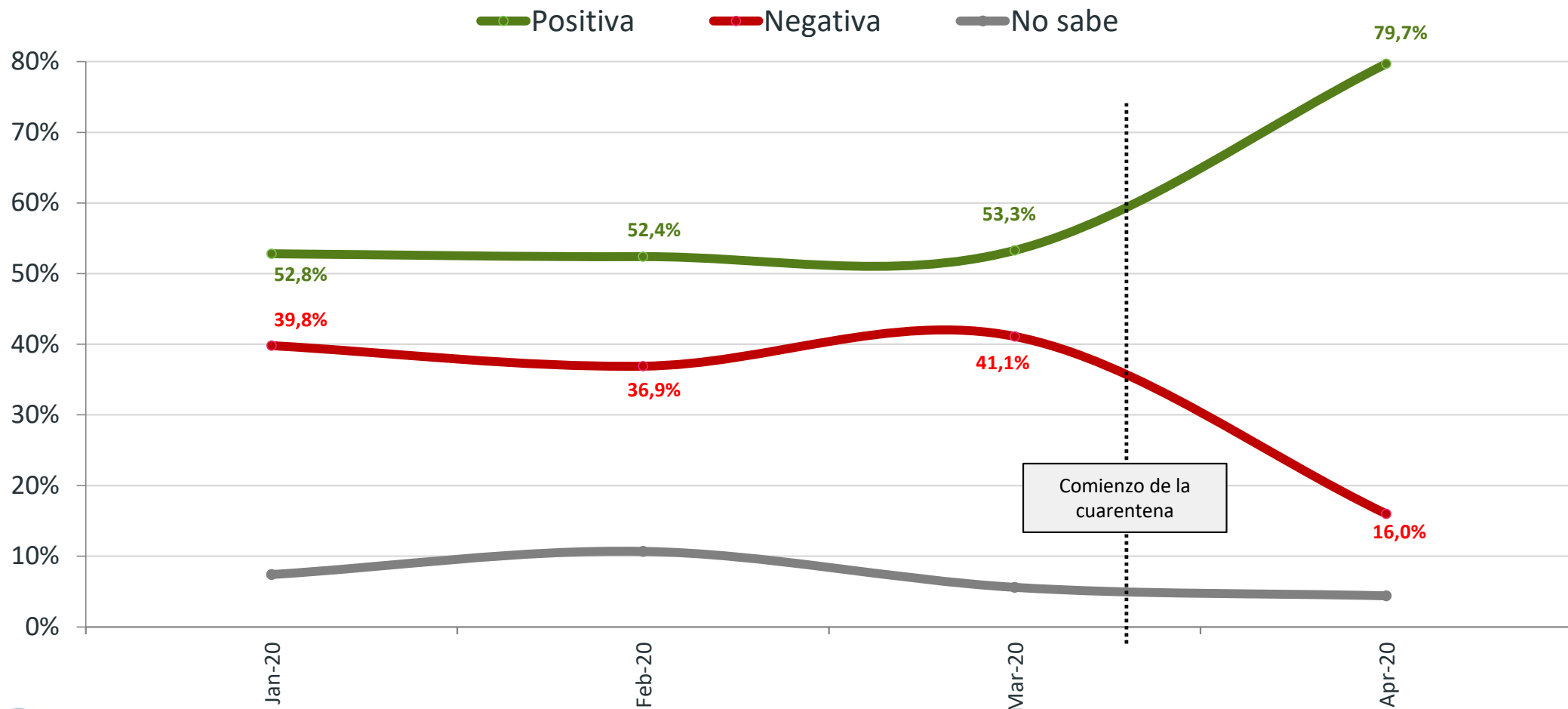
16▲
%



Total país – Abril 2020

Informe de uso exclusivo para Jorge Fontevecchia

Gráfico comparativo



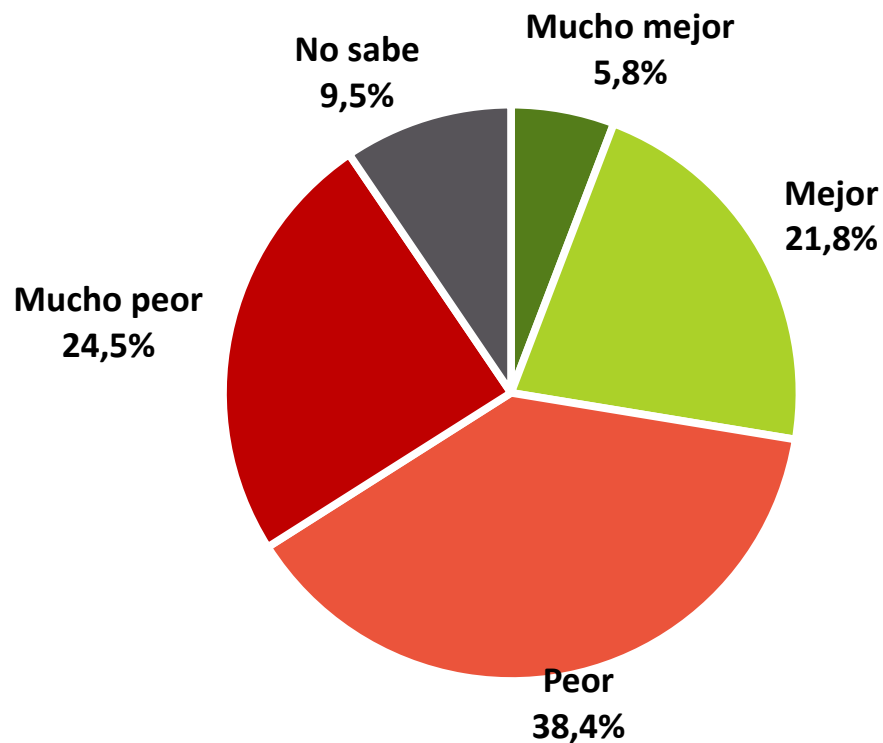
Total país – Abril 2020

Informe de uso exclusivo para Jorge Fontevecchia

¿CÓMO CREE QUE SERÁ LA SITUACIÓN ECONÓMICA DEL PAÍS EN LOS PRÓXIMOS MESES? ESTARÁ...

FAVORABLES 27.6%

DESFAVORABLES 62.9%



Opinión según voto 2019

| | A. Fernández | Otros | Total |
|---------------|--------------|---------|---------|
| Mejorará | 50.90% | 11.30% | 27.60% |
| Empeorará | 38.30% | 80.20% | 62.90% |
| No sabe | 10.70% | 8.60% | 9.50% |
| Total fila | 41.30% | 58.70% | 100.00% |
| Total columna | 100.00% | 100.00% | 100.00% |



Total país – Abril 2020

EVALUACIÓN DE LA COYUNTURA ACTUAL



Total país – Abril 2020

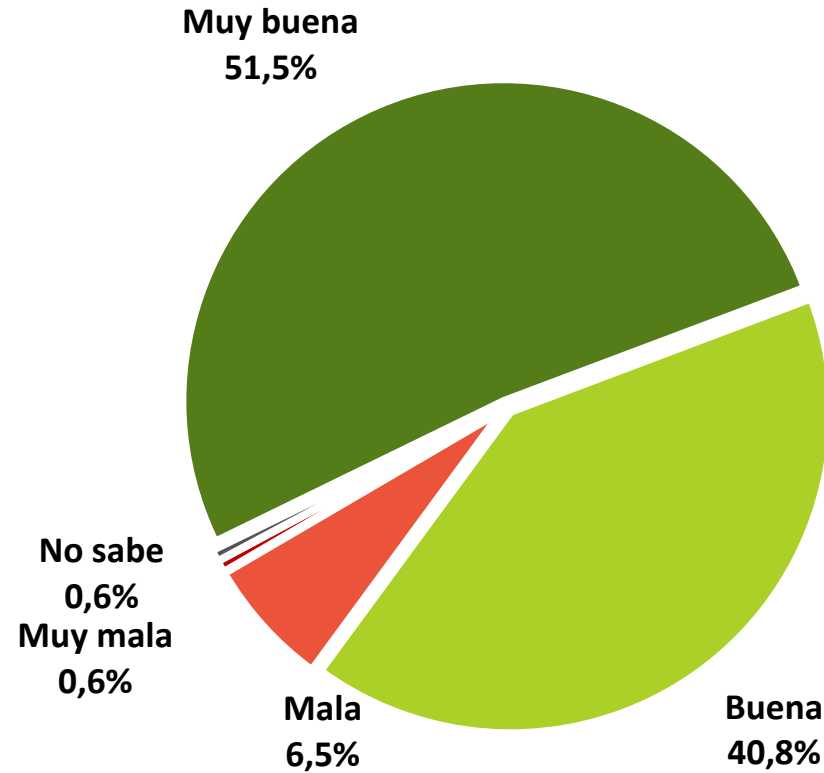
Informe de uso exclusivo para Jorge Fontevicchia

Evaluación de la actuación del Gobierno Nacional ante el Coronavirus

CÓMO EVALÚA USTED HASTA EL MOMENTO LA ACTUACIÓN DEL GOBIERNO NACIONAL EN CUANTO A LA PREVENCIÓN Y CONTROL DEL CORONAVIRUS EN NUESTRO PAÍS?

POSITIVA 92.3%

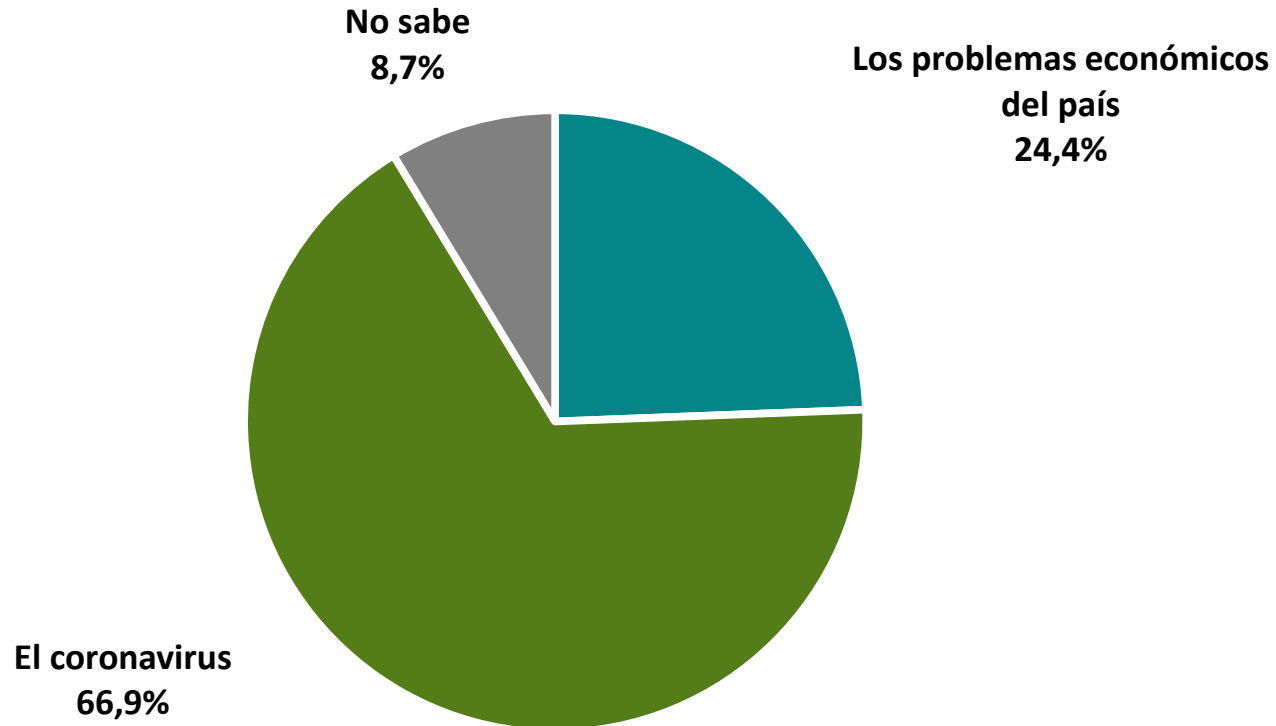
NEGATIVA 7.1%



Total país – Abril 2020

Informe de uso exclusivo para Jorge Fontevecchia

¿CUÁL DIRÍA QUE ES HOY LA CUESTIÓN PRIORITARIA QUE DEBE AFRONTAR EL GOBIERNO DE ALBERTO FERNÁNDEZ?

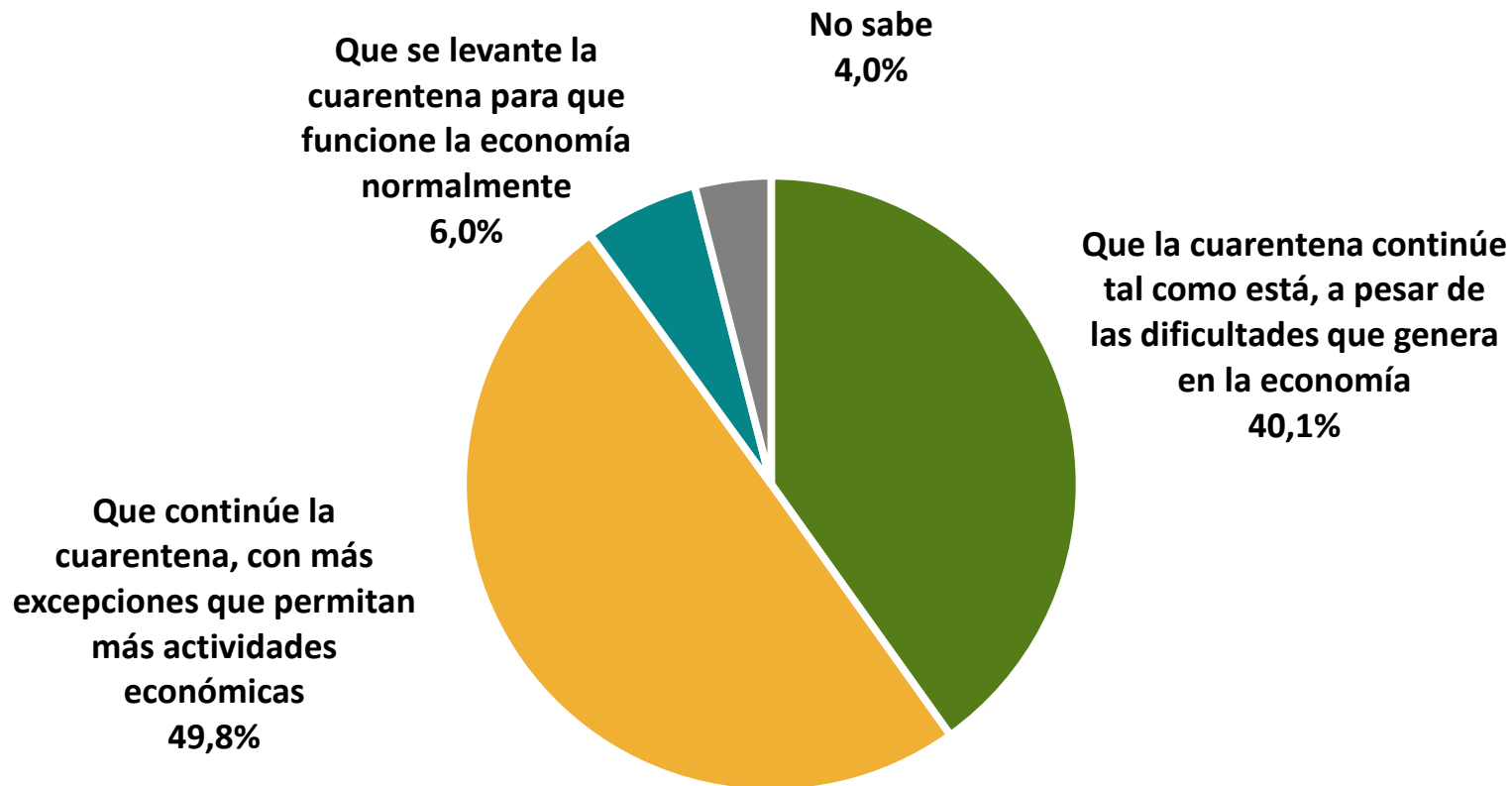


Total país – Abril 2020

Informe de uso exclusivo para Jorge Fontevicchia

Preferencia de cuarentena

CON RESPECTO A LA CUARENTENA ¿UD. PREFIERE...?



Total país – Abril 2020

Informe de uso exclusivo para Jorge Fontevicchia

TRABAJO Y CUARENTENA



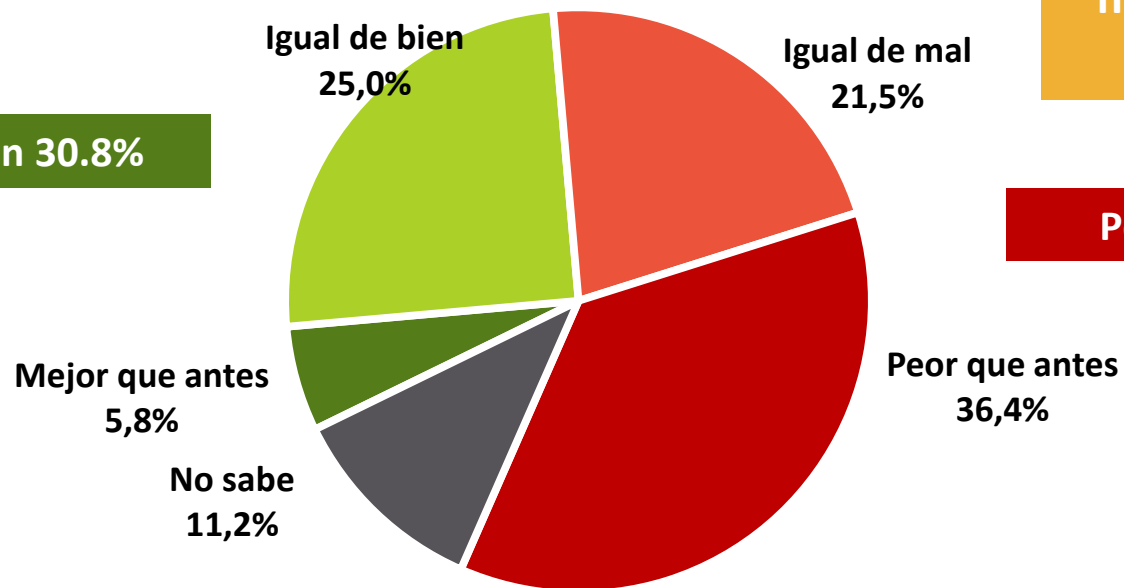
Total país – Abril 2020

Informe de uso exclusivo para Jorge Fontevecchia

¿CÓMO CREE QUE ESTARÁ SU SITUACIÓN LABORAL CUANDO FINALMENTE SE LEVANTE LA CUARENTENA? ESTARÁ...

POBLACIÓN OCUPADA FORMAL O
INFORMALMENTE

Mejor/Igual de bien 30.8%



Sólo el 30% de los
trabajadores cree que
mantendrá su situación
laboral

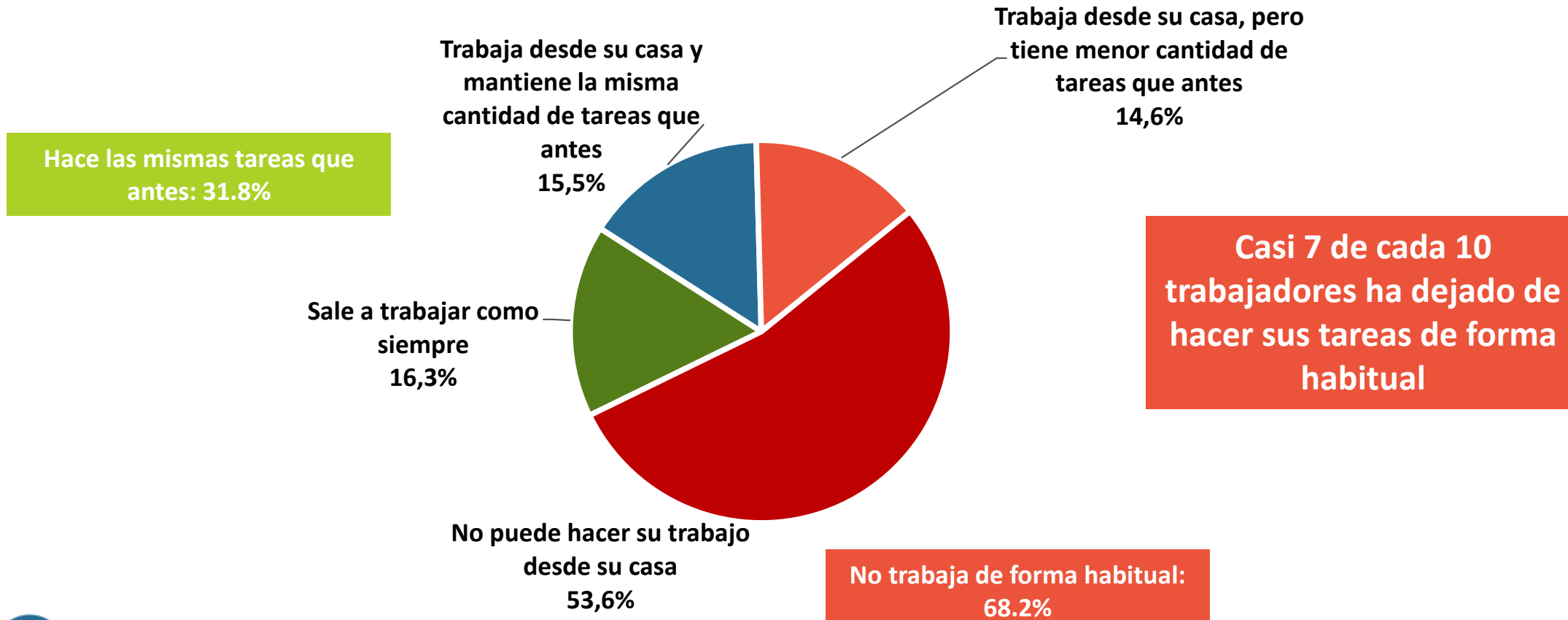
Peor/Igual de mal 58%



Total país – Abril 2020

Informe de uso exclusivo para Jorge Fontevecchia

¿EN CUANTO A UD. Y SU TRABAJO? ACTUALMENTE...

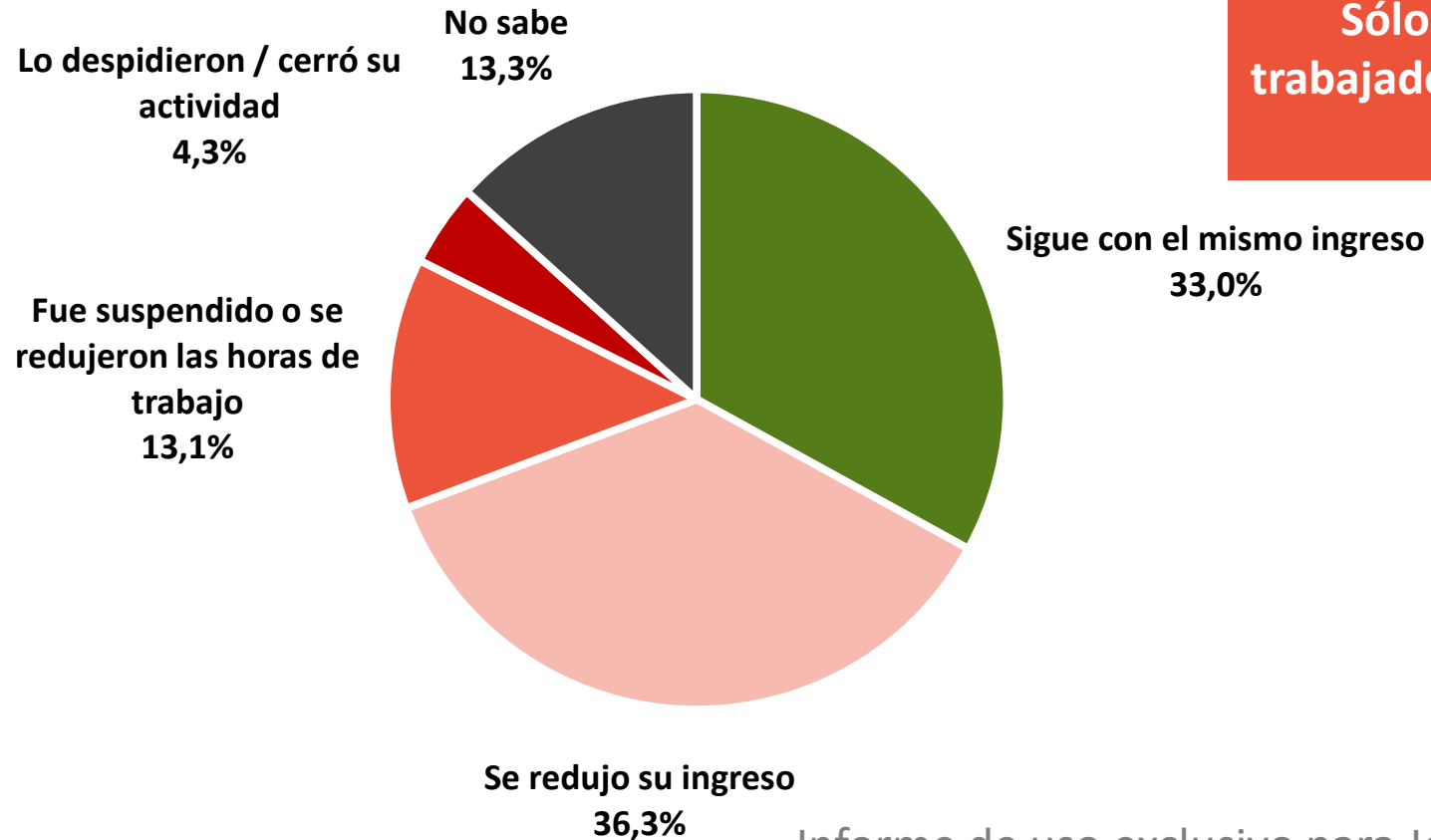


Total país – Abril 2020

Informe de uso exclusivo para Jorge Fontevecchia

Sufrió algún cambio en sus ingresos, desde que empezó el período de cuarentena

BASE: A TODOS LOS QUE TENÍAN EMPLEO



Sólo el 33% de los trabajadores mantiene sus ingresos



Total país – Abril 2020

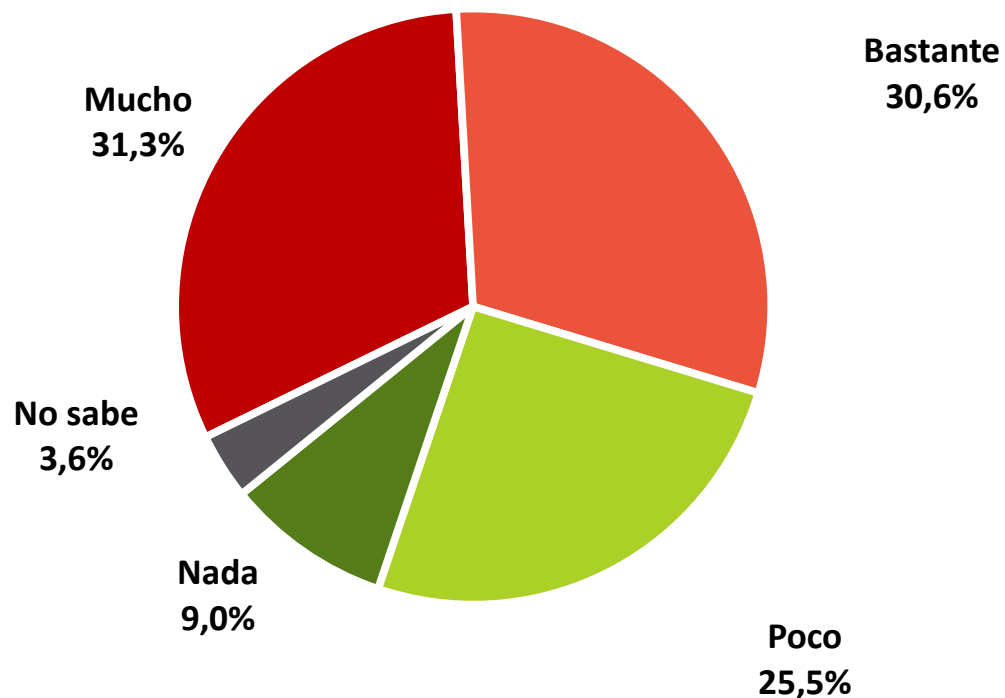
Informe de uso exclusivo para Jorge Fontevecchia

Cómo lo está afectando la cuarentena y el coronavirus en la economía personal

¿CUÁNTO LO ESTÁ AFECTANDO ECONÓMICAMENTE LA CUARENTENA Y EL CORONAVIRUS A USTED EN PARTICULAR?

MUCHO/BASTANTE 61.9%

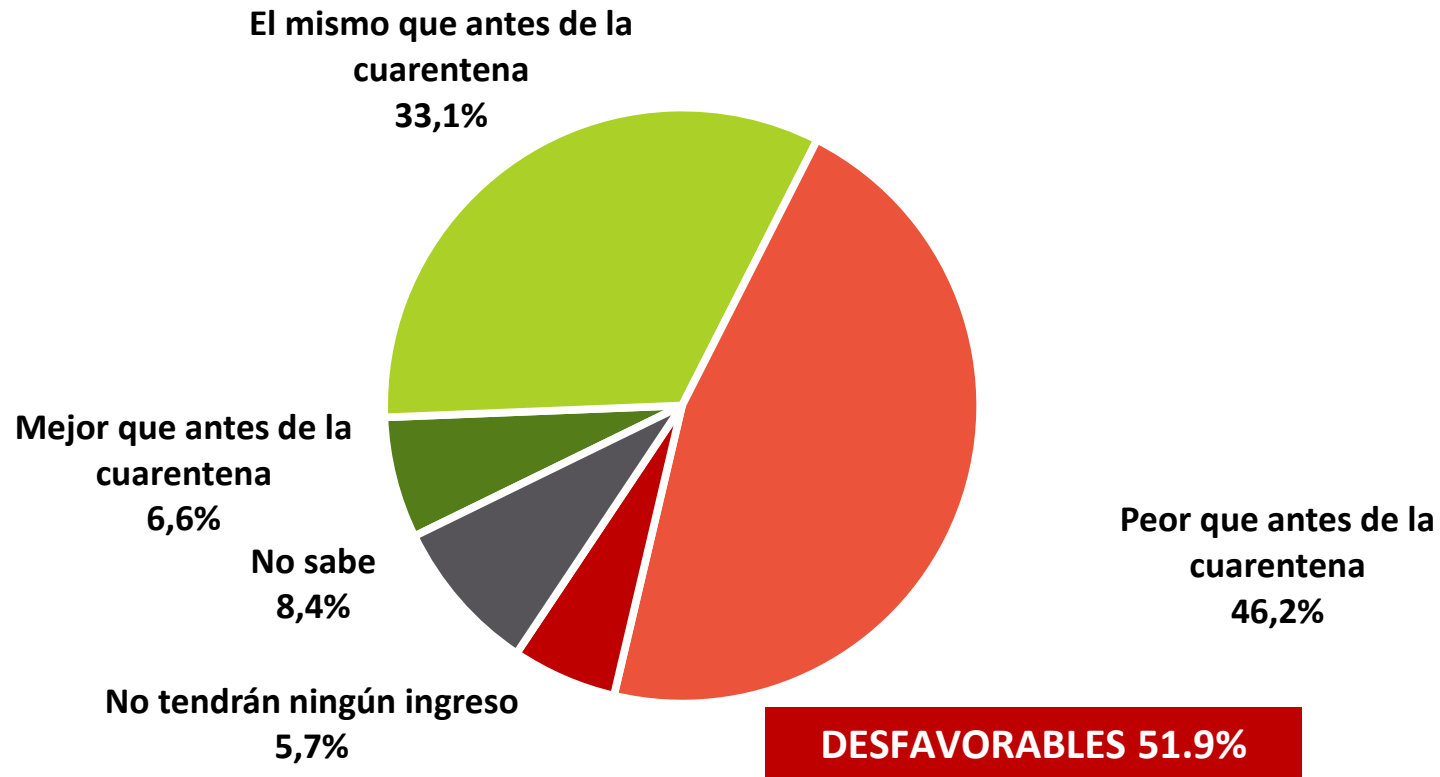
POCO/NADA 34.5%



Total país – Abril 2020

Informe de uso exclusivo para Jorge Fontevecchia

PENSANDO EN EL MOMENTO EN QUE SE TERMINE LA CUARENTENA, UD. ESTIMA QUE EL INGRESO FAMILIAR SERÁ...



Total país – Abril 2020

Informe de uso exclusivo para Jorge Fontevecchia

Ficha técnica

- **Encuesta cuantitativa: Sistema ARESKO Instant Research - www.aresco.com**
- **Ámbito geográfico: Total país**
- **Universo: Población mayor de 16 años en condiciones de votar**
- **Muestra: 5005 casos**
- **Error estadístico global: +/- 1.41% Nivel de significación: 95.45%**
- **Instrumento de recolección de datos: Cuestionario estructurado autoadministrado**
- **Diseño muestral: Probabilístico con selección de la unidad final al azar simple**
- **Fecha de realización: 14 al 16 de abril de 2020**